

南昌大学图书馆

学科服务专报 2020 第 10 期

《南昌大学学报（人文社科版）》期刊分析

—与《广西大学学报（哲学社会科学版）》对标

□ 刘雪兰

摘要：简单介绍了《南昌大学学报（人文社会科学版）》与《广西大学学报（哲学社会科学版）》2017-2019 年的整体发展概况，重点对标分析了《南昌大学学报（人文社会科学版）》与《广西大学学报（哲学社会科学版）》的 2017-2019 年发文、文献被引、H 指数及影响因子，期刊被引排名及 C 刊被引情况。

一、《南昌大学学报（人文社会科学版）》与《广西大学学报（哲学社会科学版）》2017-2019 年的发展概况

《南昌大学学报》包括工科版、理科版，人文社会科学版、医学版，工科版与理科版属于综合性科学技术学科，人文社会科学版属于综合人文、社会科学学科，医学版属于综合性医药卫生学科，其年均浏览量及年均下载量如下表文献网络传播情况统计，医学版年均浏览量最高达到 103387 次，但人文社会科学版年均下载量达到最高 81584 次。

《广西大学学报》包括人文社会科学版及医学版，《广西大学学报（哲学社会科学版）》年均浏览量达到 137887 次，年均下载量达到 92241 次，而《南昌大学学报（人文社会科学版）》年均浏览量达到 123793 次，年均下载量达到 81584 次，均低于《广西大学学报（哲学社会科学版）》。《南昌大学学报（人文社会科学版）》的影响力指数 CI 从 2018 年 282.546 降到了 2019 年的 64.335，而《广西大学学报（哲学社会科学版）》的影响力指数 CI 从 2018 年 63.6710 上升到 2019 年的 67.515，但《南昌大学学报（人文社会科学版）》2019 年的复合总被引、期刊综合总被引、web 即年下载率、总下载量均高于《广西大学学报（哲学社会科学版）》，而重要的是期刊综合即年指标远远低于《广西大学学报（哲学社会科学版）》。

《广西大学学报（哲学社会科学版）》于 2019 年入选《CSSCI 来源期刊（2019-2020 年）目录》，而《南昌大学学报（人文社会科学版）》一直属于由北京大学出版社出版发行的《中文核心期刊要目总览》第四版、第五版、第六版、第七版内期刊，但不属于 2018 年 12 月发行的第八版《中文核心期刊要目总览 2017 年版》目录内，而属于 CSSCI 扩展版来源期刊（2019 年-2020 年）目录内。

《南昌大学学报》文献网络传播情况统计

序号	刊名	ISSN	CN	主办单位	年均浏览量	年均下载量
1	南昌大学学报 (工科版)	1006-0456	36-1194/T	南昌大学	39714	20005
2	南昌大学学报 (理科版)	1006-0464	36-1193/N	南昌大学	50396	23525

序号	刊名	ISSN	CN	主办单位	年均浏览量	年均下载量
3	南昌大学学报 (人文社会科学版)	1006-0448	36-1195/C	南昌大学	123793	81584
4	南昌大学学报 (医学版)	2095-4727	36-1323/R	南昌大学	103387	41175

《广西大学学报》文献网络传播情况统计

序号	刊名	ISSN	CN	主办单位	年均浏览量	年均下载量
1	广西大学学报 (哲学社会科学版)	1001-8182	45-1070/C	广西大学	137887	92241
2	广西大学学报 (自然科学版)	1001-7445	45-1071/N	广西大学	87521	45644

中国学术期刊《南昌大学学报(人文社会科学版)》国内引证报告(统计年 2017-2019)

年限	刊名	影响力 指数 CI	分区	复合总 被引	复合影 响因子	复合 即年 指标	期刊综 合总被 引	期刊综 合影响 因子	期刊综 合即年 指标	可被引 文献量	web 即 年下载 率	总下载 量(万 次)
2019	南昌大学学报 (人文社会科学 版)	64.335 0	Q1	1551.0 000	0.996	0.086 0	459.00 00	0.569 0	0.0740	81.0000	193.0000	14.120 0
2018	南昌大学学报 (人文社会科学 版)	282.54 60	Q1	1642.0 000	0.690	0.096 0	466.00 00	0.468 0	0.0870	104.0000	109.0000	12.140 0
2017	南昌大学学报 (人文社会科学 版)	61.987 0	Q1	1810.0 000	0.594	0.157 0	500.00 00	0.342 0	0.1490	121.0000	68.0000	11.330 0

中国学术期刊《广西大学学报(哲学社会科学版)》国内引证报告(统计年: 2017-2019)

年限	刊名	影响力 指数 CI	分区	复合 总被 引	复合影 响因子	复合 即年 指标	期刊 综合 总被 引	期刊综 合影响 因子	期刊综 合即年 指标	可被引 文献量	web 即 年下载 率	总下载 量(万 次)
2019	广西大学学报 (哲学社会科学 版)	67.515 0	Q1	1397. 0000	1.0000	0.250 0	424.0 000	0.6240	0.2500	116.00 00	164.00 00	13.4700
2018	广西大学学报 (哲学社会科学 版)	63.671 0	Q2	1419. 0000	0.7490	0.104 0	368.0 000	0.4490	0.0940	106.00 00	100.00 00	10.8500
2017	广西大学学报 (哲学社会科学 版)	71.053 0	Q1	1587. 0000	0.8050	0.096 0	378.0 000	0.4430	0.0870	104.00 00	64.000 0	10.9300

注:本章节数据来源于《中国学术期刊国际国内影响力统计分析数据库》

二、《南昌大学学报（人文社会科学版）》与《广西大学学报（哲学社会科学版）》的对标详情

2.1. 《南昌大学学报（人文社会科学版）》与《广西大学学报（哲学社会科学版）》2017-2019 的发文量、基金文献量及下载量情况

《南昌大学学报（人文社会科学版）》从 2017 年 134 篇的发文量逐年降到 2019 年的 88 篇，下载量从 2017 年 8108 次逐年上升 2019 年的 38093 次。而《广西大学学报（哲学社会科学版）》从 2017 年 111 篇的发文量逐年上升到 2019 年的 123 篇，下载量从 2017 年 6363 次逐年上升 2019 年的 46131 次。（详情见下图）

2017-2019 的发文量、基金文献量及下载量情况

出版年	《南昌大学学报》发文量	《广西大学学报》发文量	《南昌大学学报》基金文献量	《广西大学学报》基金文献量	《南昌大学学报》下载量	《广西大学学报》下载量
2019	88	123	80	90	38093	46131
2018	113	114	98	72	23652	20092
2017	134	111	119	72	8108	6393

2.2. 《南昌大学学报（人文社会科学版）》与《广西大学学报（哲学社会科学版）》2017-2019 各年被引量 and 篇均被引率

《南昌大学学报（人文社会科学版）》文献被引频次从 2017 年 33 次快速上升到 2019 年的 419 次，但篇均被引率从 2017 年的 3.01 下降到 0.26。《广西大学学报（哲学社会科学版）》文献被引频次从 2017 年 17 次快速上升到 2019 年的 435 次，但篇均被引率从 2017 年的 2.65 下降到 0.37，相比较均比《南昌大

学学报（人文社科版）》上升速度要快。（详情见下图）

《南昌大学学报（人文社会科学版）》2017-2019 各年被引量 and 篇均被引率

被引年	《南昌大学学报》 被引频次	《广西大学学报》 被引频次	《南昌大学学报》篇 均被引率	《广西大学学报》篇 均被引率
2019	419	435	0.26	0.37
2018	182	141	1.83	2.25
2017	33	17	3.01	2.65

2.3. 《南昌大学学报（人文社会科学版）》与《广西大学学报（哲学社会科学版）》2017-2019 期刊被引排名和期刊引用排名情况

期刊被引排名：统计该期刊发表文献被其他期刊文献引用的排名。

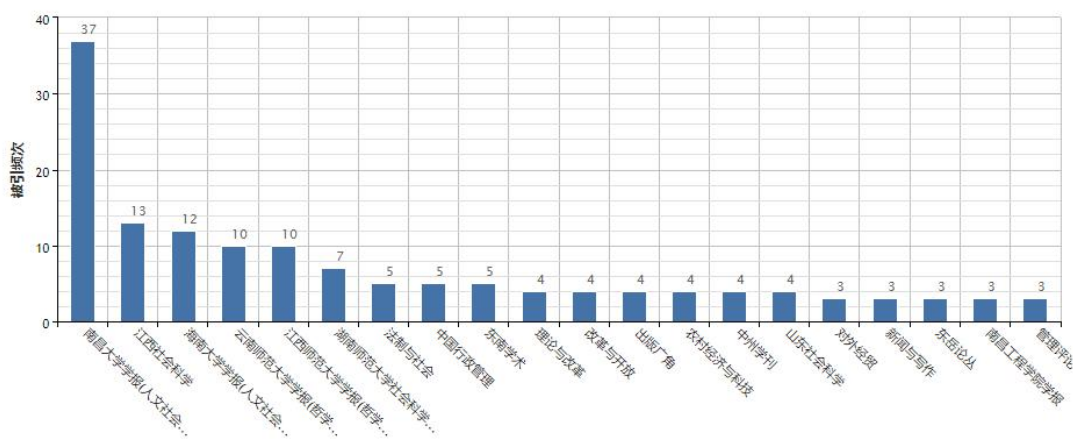
期刊引用排名：统计该期刊发表文献引用其他期刊文献的排名。

《南昌大学学报（人文社会科学版）》期刊被引排名前五分别为：南昌大学学报(人文社会科学版)37次、江西社会科学13次、海南大学学报(人文社会科学版)12次、江西师范大学学报(哲学社会科学版)10次、云南师范大学学报(哲学社会科学版)10次，期刊引用前五分别为：南昌大学学报(人文社会科学版)119次、中国社会科学26次、江西社会科学22次、哲学研究22次、法学研究19次。南昌大学学报(人文社会科学版)更倾向于被本刊引用和引用本刊。

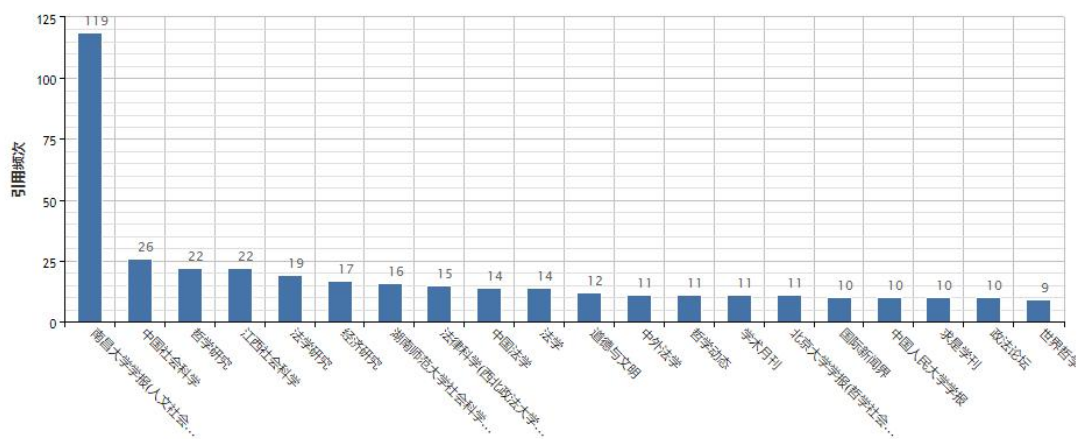
《广西大学学报（哲学社会科学版）》期刊被引排名前五分

别为：广西大学学报(哲学社会科学版)21次、广西民族研究 19次、广西民族大学学报(哲学社会科学版)8次、山东社会科学 8次、现代哲学 7次，期刊引用前五分别为：中国社会科学 51次、广西大学学报(哲学社会科学版)37次、经济研究 35次、管理世界 22次、中国法学 21次。《广西大学学报(哲学社会科学版)》被本刊引用排第一，而引用是《中国社会科学》排第一。

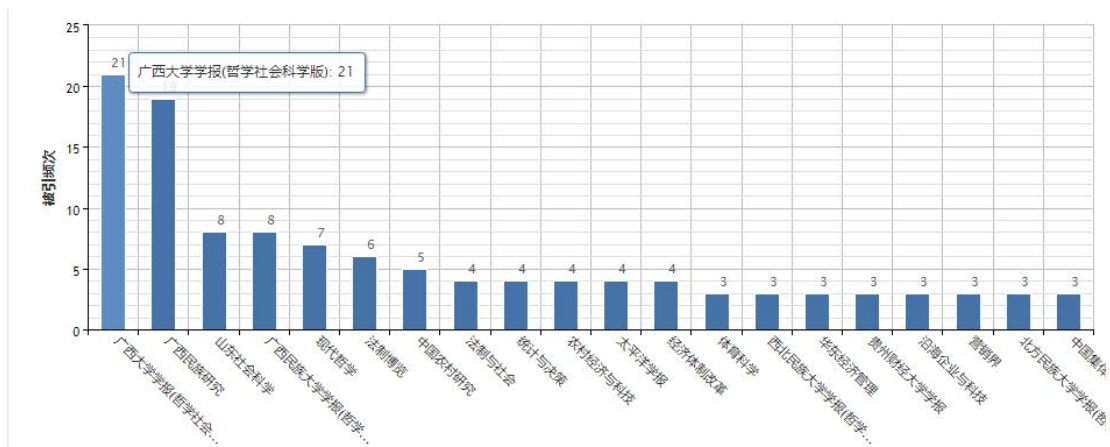
《南昌大学学报（人文社会科学版）》期刊被引排名



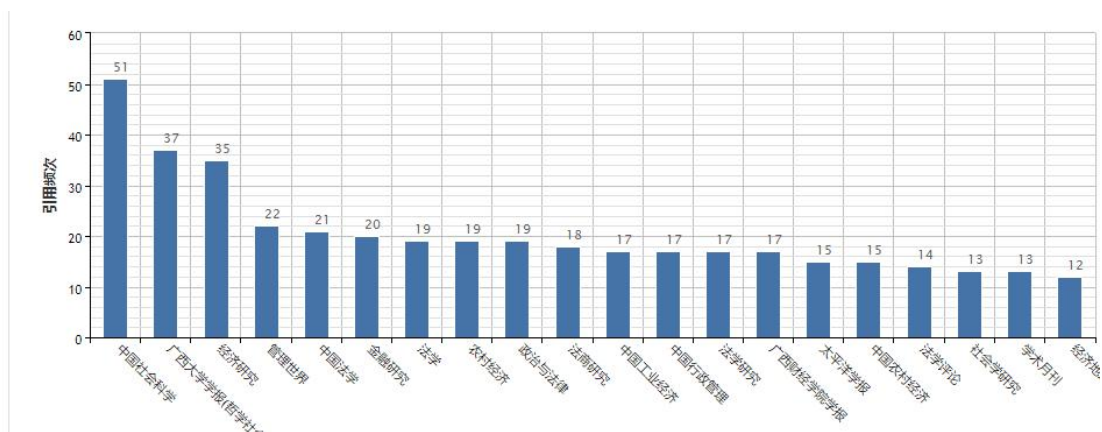
《南昌大学学报（人文社会科学版）》期刊引用排名



《广西大学学报（哲学社会科学版）》期刊被引排名



《广西大学学报（哲学社会科学版）》期刊引用排名



2.4. 《南昌大学学报（人文社会科学版）》与《广西大学学报（哲学社会科学版）》2017-2019年的H指数值和影响因子情况

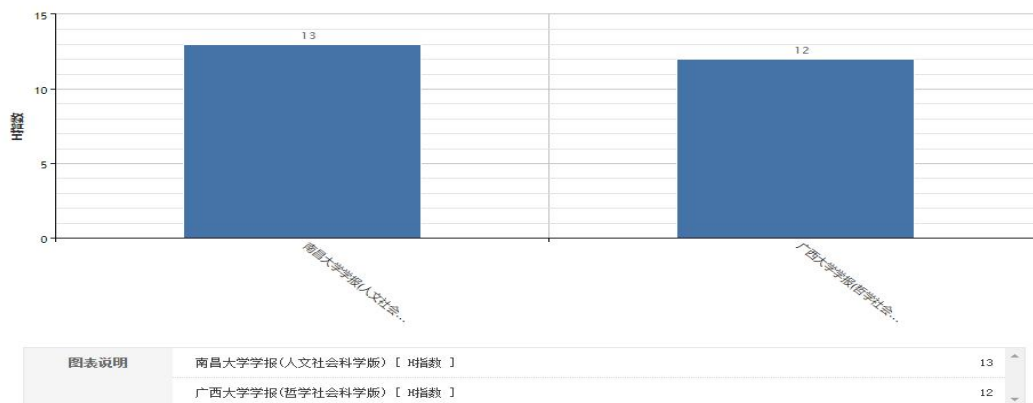
H指数：期刊的H指数是指该期刊至多有H篇文献分别被引用了至少H次。

复合影响因子：是指某期刊前两年发表的可被引文献在统计年被复合统计源引用总次数与该期刊前两年内发表的可被引文献总量之比。

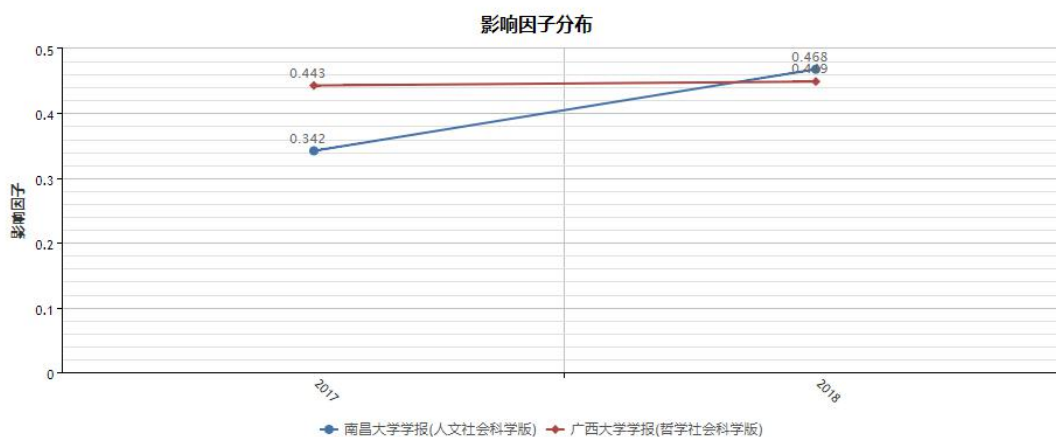
《南昌大学学报（人文社会科学版）》H指数值为13，影响

因子由 2017 年的 0.345 上升到 2018 年的 0.468，《广西大学学报（哲学社会科学版）》H 指数值为 12，影响因子由 2017 年的 0.443 上升到 2018 年的 0.449，《南昌大学学报（人文社会科学版）》影响因子的上升幅度高于《广西大学学报（哲学社会科学版）》。

H 指数值对比



影响因子对比



2.5. 《南昌大学学报（人文社会科学版）》与《广西大学学报（哲学社会科学版）》2017-2019 年被 C 刊引用情况

《南昌大学学报（人文社会科学版）》与《广西大学学报（哲学社会科学版）》2017-2019年被C刊引用情况对比见下表，《南昌大学学报（人文社会科学版）》从2017年被引C刊57种被引频次83次逐年快速降到了2019年的被引11种刊被引频次15次，《广西大学学报（哲学社会科学版）》从2017年被引C刊45种被引频次59次逐年正常降到了2019年的被引C刊36种被引频次52次，因为引用常规是年限越久引用次数越多，《南昌大学学报（人文社会科学版）》C刊引用骤减这么多这是值得深思，是否与期刊发文质量有关？是否与期刊的影响力有关？

年限	《南昌大学学报（人文社会科学版）》 被引C刊及被引频次	《广西大学学报（哲学社会科学版）》C 刊及被引频次
2017年	57种83次	45种59次
2018年	30种56次	49种70次
2019年	11种15次	36种52次

注：本章节数据来源于《中国引文数据库》

三、小结

1. 《南昌大学学报（人文社会科学版）》的影响力指数CI在下降，发文量也在下降，而《广西大学学报（哲学社会科学版）》的影响力指数CI在上升，发文量也在上升，下载量均在上升但是明显《广西大学学报（哲学社会科学版）》增幅更高。

2. 《南昌大学学报（人文社会科学版）》与《广西大学学报（哲学社会科学版）》的文献被引频次均呈上升趋势，但前者没有后

者幅更高。南昌大学学报(人文社会科学版)更倾向于被本刊引用和引用本刊,而《广西大学学报(哲学社会科学版)》被本刊引用排第一,但引用《中国社会科学》期刊排第一。

3. 《南昌大学学报(人文社会科学版)》发文作者与机构均江西省内居多,而《广西大学学报(哲学社会科学版)》虽然广西省也偏多,但外省 985 高校也不少。

4. 从两个期刊的发文关键词来看,《广西大学学报(哲学社会科学版)》的更接近研究前沿或热点。

5. 《南昌大学学报(人文社会科学版)》H 指数值与影响因子高于《广西大学学报(哲学社会科学版)》。

6. 《南昌大学学报(人文社会科学版)》C 刊引用骤减厉害,值得深思,是否与期刊发文质量有关?

总之,《南昌大学学报(人文社会科学版)》不属于 2018 年 12 月发行的第八版《中文核心期刊要目总览 2017 年版》目录内,但属于 CSSCI 扩展版来源期刊(2019 年-2020 年)目录内。《广西大学学报(哲学社会科学版)》于 2019 年入选《CSSCI 来源期刊(2019-2020 年)目录》内。

主编: 梅小峰 胡华爱; **副主编:** 黄赞梅 袁芳; **责任编辑:** 刘雪兰 康小丽

呈报: 校领导班子成员,校党委常委。

主送: 校内各部门,各学院,各科研机构。

2020 年 12 月 25 日编印
